

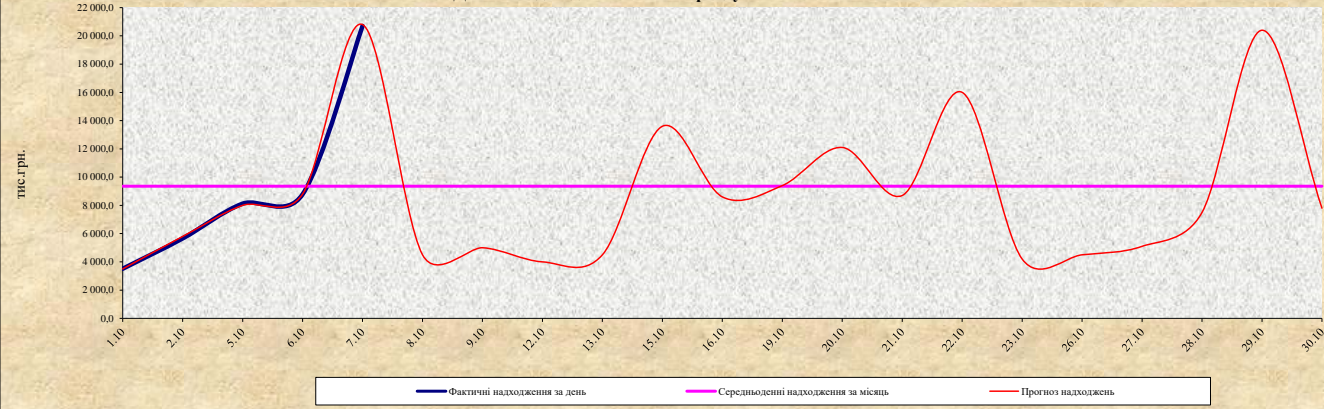
**Динаміка надходжень податків та неподаткових платежів за жовтень 2020 року
станом на 08.10.2020**

Дата	Податок з доходів фізичних осіб	Акцизний податок (всього)	в т.ч акциз на алкоголь та тютюн	в т.ч акциз на пальне (вироблене та ввезене)	Податок на нерухоме майно	Плата за землю	Єдиний податок	Плата за надання інших адмінпослуг	Реклама, пайова участь(благ оустрій), повернення	Плата за оренду майна	Плата за розміщення тимчасово вільних коштів	Інші платежі	Фактичні надходження (жовтень)	Прогноз надходжень	Відсоток виконання до прогнозу
01.10.20	1 263,2	451,4	6,4	445,0	60,0	193,0	944,5	9,3	18,3	0,0	541,4	32,7	3 513,8	3 500,0	100%
02.10.20	2 203,0	239,6	12,6	227,0	154,4	636,8	1 695,0	8,3	15,0	689,2	0,0	17,2	5 658,5	5 800,0	98%
05.10.20	4 743,9	592,0	16,3	575,7	112,4	118,5	2 376,7	74,5	85,3	0,0	0,0	17,3	8 120,6	8 000,0	102%
06.10.20	6 648,4	355,8	18,1	337,7	54,7	186,7	1 402,5	36,3	52,1	0,0	0,0	48,6	8 785,1	8 800,0	100%
07.10.20	17 986,8	334,0	86,1	247,9	156,3	165,5	1 895,9	97,9	17,6	0,0	0,0	52,7	20 706,7	20 800,0	100%
08.10.20				0,0								0,0	4 500,0	0%	
09.10.20				0,0								0,0	5 000,0	0%	
12.10.20				0,0								0,0	4 000,0	0%	
13.10.20				0,0								0,0	4 500,0	0%	
15.10.20				0,0								0,0	13 600,0	0%	
16.10.20				0,0								0,0	8 600,0	0%	
19.10.20				0,0								0,0	9 400,0	0%	
20.10.20				0,0								0,0	12 100,0	0%	
21.10.20				0,0								0,0	8 700,0	0%	
22.10.20				0,0								0,0	16 000,0	0%	
23.10.20				0,0								0,0	4 200,0	0%	
26.10.20				0,0								0,0	4 500,0	0%	
27.10.20				0,0								0,0	5 100,0	0%	
28.10.20				0,0								0,0	7 500,0	0%	
29.10.20				0,0								0,0	20 400,0	0%	
30.10.20				0,0								0,0	7 800,0	0%	
всього	32 845,3	1 972,8	139,5	1 833,3	537,8	1 300,5	8 314,6	226,3	188,3	689,2	541,4	168,6	46 784,7	182 800,0	25,6%

**Динаміка надходжень до бюджету розвитку за жовтень 2020 р.
станом на 08.10.2020р.
(тис.грн.)**

	Продаж землі	Приватизація майна	Пайова участь	Гарантії, надані міськими радами	Всього
9356,9	0,0	0,0	8,0	0,0	8,0
9356,9	0,0	0,0	0,0	0,0	0,0
9356,9	0,0	0,0	51,2	0,0	51,2
9356,9	0,0	0,0	0,0	1,0	1,0
9356,9	0,0	0,0	1 496,4	0,0	1 496,4
9356,9			4 500,0		0,0
9356,9			5 000,0		0,0
9356,9			4 000,0		0,0
9356,9			4 500,0		0,0
9356,9			13 600,0		0,0
9356,9			8 600,0		0,0
9356,9			9 400,0		0,0
9356,9			12 100,0		0,0
9356,9			8 700,0		0,0
9356,9			16 000,0		0,0
9356,9			4 200,0		0,0
9356,9			4 500,0		0,0
9356,9			5 100,0		0,0
9356,9			7 500,0		0,0
9356,9			20 400,0		0,0
9356,9			7 800,0		0,0
0,0	0,0	1 555,6	1,0	1 556,6	

Динаміка доходів загального фонду



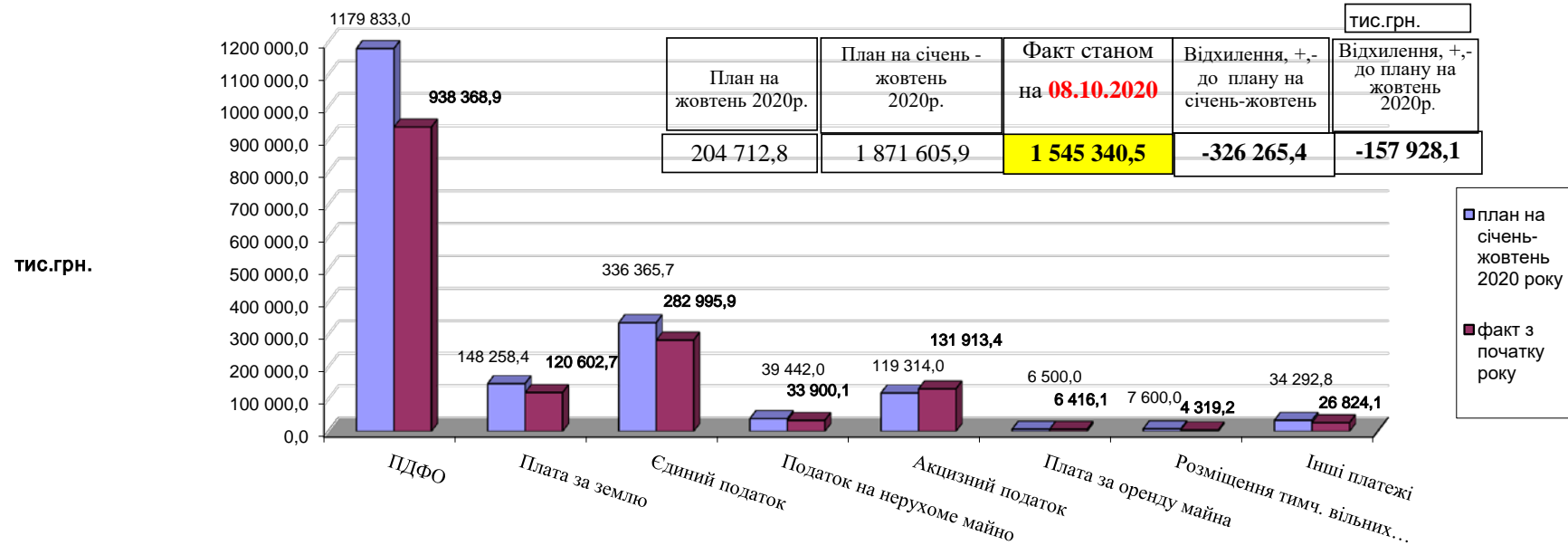
**Залишок коштів
бюджету розвитку (тис.грн.)**

08.10.2020 **1 496,4**

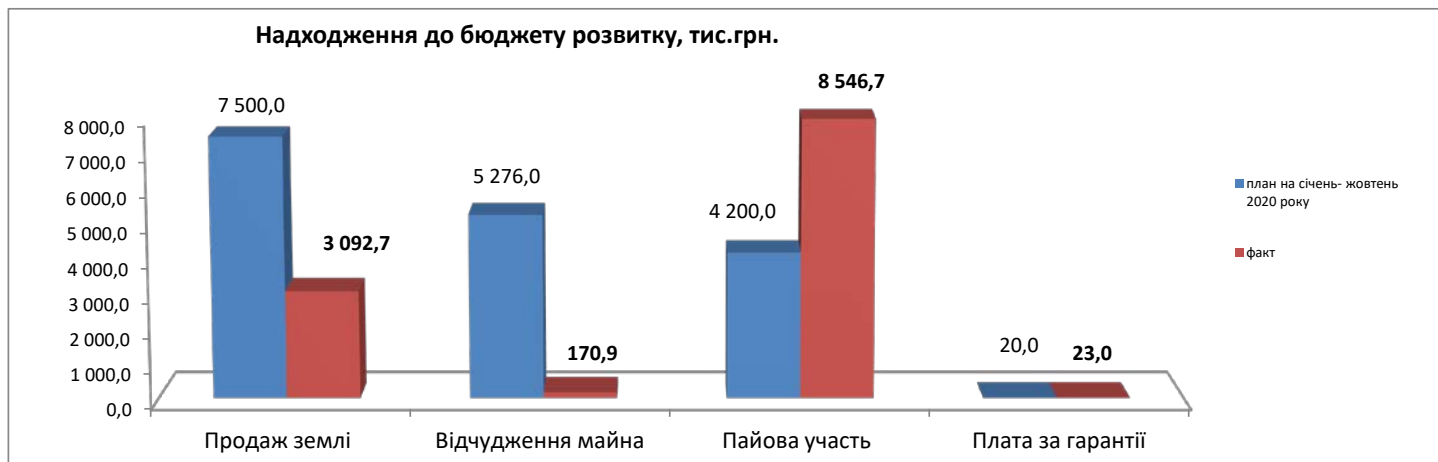
**Розміщено на депозит
бюджету розвитку (тис.грн.)**

08.10.2020 **0,0**

Надходження доходів до загального фонду станом на 08.10.2020



Надходження податків до бюджету розвитку станом на 08.10.2020р.													
розміщено на депозит (тис.грн.)	надходження від продажу землі (тис.грн.)		надходження від відчуження майна (тис.грн.)		пайова участь у розвитку інфраструктури м. Черкаси (тис.грн.)		плата за гарантії, надані міськими радами		всього податків (доходи бюджету розвитку, тис.грн.)			залишок до розподілу бюджету розвитку станом на 08.10.2020 (тис.грн.)	
	план на січень-жовтень 2020р.	факт	план на січень-жовтень 2020р.	факт	план на січень-жовтень 2020р.	факт	план на січень-жовтень 2020р.	факт	план на січень-жовтень 2020р.	факт	відхилення		
0,0	7 500,0	3 092,7	5 276,0	170,9	4 200,0	8 546,7	20,0	23,0	16 996,0	11 833,2	-5 162,8	1 496,40	



ПДФО	1 179 833,0	938 368,9
Плата за землю	148 258,4	120 602,7
Єдиний податок	336 365,7	282 995,9

Податок на нерухоме майно	39 442,0	33 900,1
Акцизний податок	119 314,0	131 913,4
Плата за оренду майна	6 500,0	6 416,1
Розміщення тимч. вільних коштів	7 600,0	4 319,2
Інші платежі	34 292,8	26 824,1
Всього доходів	1 871 605,9	1 545 340,5

Продаж землі	7 500,0	3 092,7
Відчуження майна	5 276,0	170,9
Пайова участь	4 200,0	8 546,7

Плата за гарантії	20,0	23,0
-------------------	------	------

Аналіз планових показників надходжень до **загального** фонду міського бюджету 2020 рік

(без т рансферт ів)

	№ рішення	дата	січень	лютий	березень	квітень	травень	червень	липень	серпень	вересень	жовтень	листопад	грудень	ВСЬОГО
Розпис доходів ЗФ на 2020 рк	2-5671	27.12.2019	168 072,9	187 415,6	150 049,8	212 053,0	195 599,5	172 965,1	208 916,8	189 364,1	182 456,6	204 712,8	199 152,3	197 839,9	2 268 598,0
Зміни до розпису доходів ст аном на 08.10.2020р. :			0,0	5 000,0	4 000,0	-9 000,0	0,0	0,0	0,0	13 063,0	-13 063,0	0,0	0,0	0,0	0,0
Уточнений розпис доходів			168 072,9	192 415,6	154 049,8	203 053,0	195 599,5	172 965,1	208 916,8	202 427,1	169 393,6	204 712,8	199 152,3	197 839,9	2 268 598,0

Аналіз планових показників надходжень до **спеціального** фонду міського бюджету 2020 рік

(без т рансферт ів т а власних надходжень бюджет них уст анов)

	№ рішення	дата	січень	лютий	березень	квітень	травень	червень	липень	серпень	вересень	жовтень	листопад	грудень	ВСЬОГО
Розпис доходів СФ на 2020 рк	2-5671	27.12.2019	1 050,3	5 176,9	970,3	1 782,6	5 600,6	2 303,7	2 007,6	3 811,3	1 771,6	1 581,3	3 714,7	2 158,0	31 928,7
Зміни до розпису доходів ст аном на 08.10.2020р. :			0,0	0,0	0,0	0,0	0,0	0,0	0,0	0,0	500,0	500,0	0,0	29 000,0	30 000,0
Уточнений розпис доходів			1 050,3	5 176,9	970,3	1 782,6	5 600,6	2 303,7	2 007,6	3 811,3	2 271,6	2 081,3	3 714,7	31 158,0	61 928,7

Аналіз планових показників надходжень до **спеціального** фонду міського бюджету 2020 рік

БЮДЖЕТ РОЗВИТКУ

	№ рішення	дата	січень	лютий	березень	квітень	травень	червень	липень	серпень	вересень	жовтень	листопад	грудень	ВСЬОГО
Розпис доходів БЮДЖЕТ розвитку 2020 рк	2-5671	27.12.2019	802,0	902,0	952,0	1 252,0	1 252,0	1 352,0	1 452,0	1 452,0	1 252,0	1 052,0	1 052,0	752,0	13 524,0
Зміни до розпису доходів ст аном на 08.10.2020р. :			0,0	0,0	0,0	0,0	0,0	0,0	0,0	0,0	500,0	500,0	0,0	29 000,0	30 000,0
Уточнений розпис доходів			802,0	902,0	952,0	1 252,0	1 252,0	1 352,0	1 452,0	1 452,0	1 752,0	1 552,0	1 052,0	29 752,0	43 524,0